

## Как принять участие в переписи населения в электронном виде?

1. Ваша учетная запись должна быть "подтвержденной". При необходимости подтверждения учетной записи ЕСИА обратитесь к специалисту МФЦ с предъявлением паспорта гражданина РФ и свидетельства СНИЛС.
2. После авторизации на сайте перейдите на главную страницу (кликнуть на **госуслуги**), и далее в раздел "**Перепись 2021**", далее по ссылке "**Заполнить переписной лист**":


The screenshot shows the main page of gosuslugi.ru. A red arrow points from the browser's address bar (gosuslugi.ru) to the 'Перепись 2021' card on the main dashboard. The card contains the text: 'Перепись 2021. Ваши ответы на вопросы — важный вклад в будущее страны'. Below the card, there is a banner for '«Госуслуги Авто» — новое приложение для авто владельцев'.

The screenshot shows the 'Как участвовать в переписи' page. A red arrow points to the first section: 'Заполните переписной лист на Госуслугах'. The text below the arrow says: 'С 15 октября по 8 ноября 2021 года можно пройти перепись самостоятельно на Госуслугах. Для этого необходимо иметь стандартную или подтвержденную учетную запись.' The link 'Заполнить переписной лист' is circled in purple.

### 3. После заполнения опросных форм нажмите "Отправить"

← → ↻ census.gosuslugi.ru ☆ ⚙ T

**госуслуги** ☰

 **Участие в переписи населения**

Выберите язык заполнения

Русский ▾

1 Общая информация > 2 Переписные листы > 3 Жилье

1. Адрес фактического постоянного проживания ?

Хабаровский край ▾

Городской округ "Город Хабаровск" ▾

г. Хабаровск ▾

← → ↻ census.gosuslugi.ru ☆ ⚙ T

Кухня в доме или квартире

Кухня в отдельном строении

Кухня отсутствует

Наличие телекоммуникаций: ?

Стационарная телефонная связь

Мобильная телефонная связь

Интернет через проводное соединение

Интернет через беспроводное соединение

39. Число лиц в домохозяйстве

40. Число занимаемых домохозяйством жилых комнат

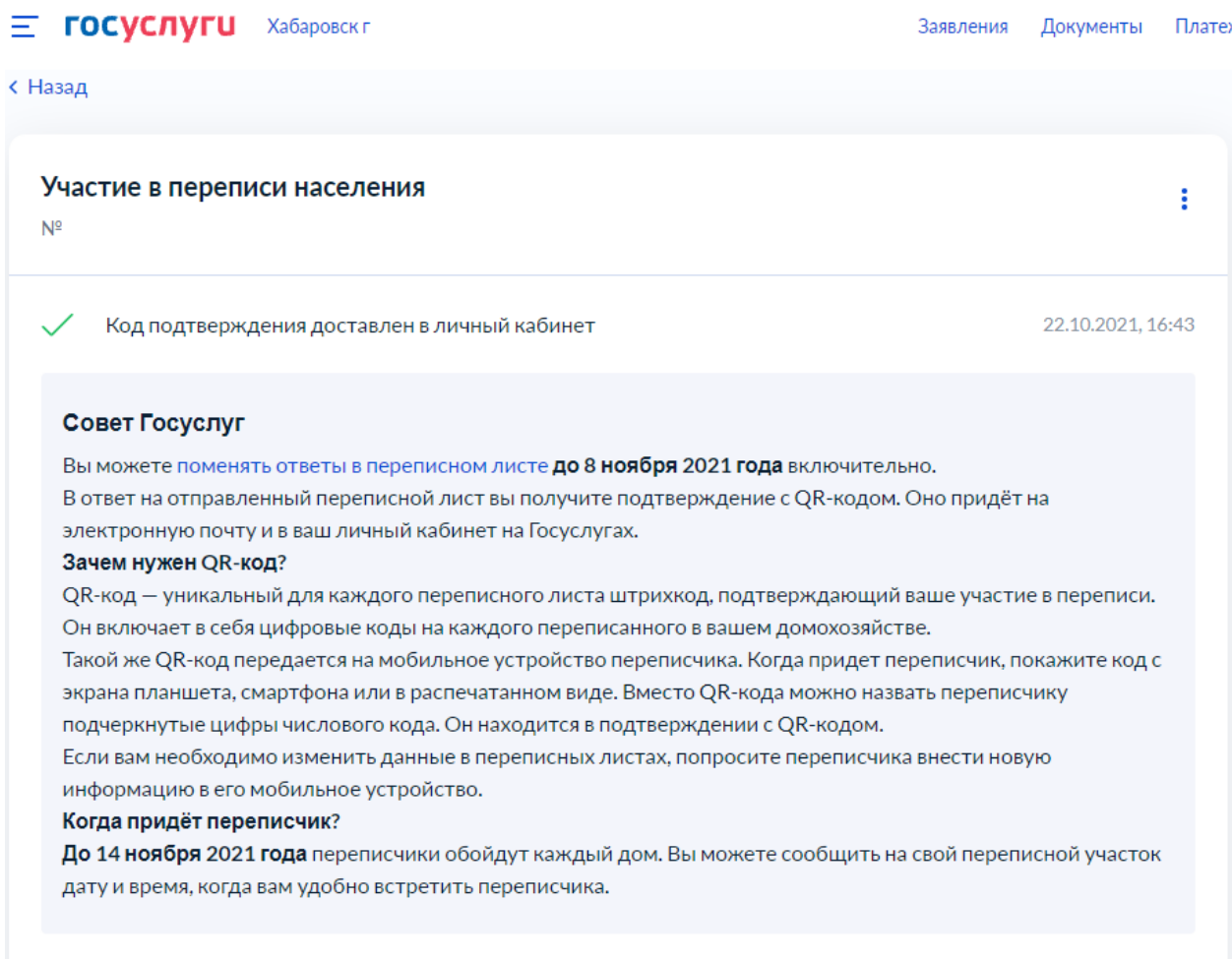
Часть комнаты

**Отправить** Вернуться на предыдущий шаг

#### 4. Ваше обращение будет направлено в Росстат:



#### 5. Обновите текущую страницу через 1-2 минуты (или в верхнем правом углу нажмите на имя учетной записи и выберите раздел "Уведомления", далее выберите последнее сообщение), появится следующее:



#### 6. Прокрутите страницу вниз, сохраните номерные коды подтверждения участия в переписи, QR-код. Для сохранения QR-кода Вы можете – сфотографировать экран, скачать файл изображения QR-кода, направить файл на адрес электронной

почты. Предъявите QR-код или номерные коды подтверждения участия в переписи переписчику, когда он придёт к Вам домой. До 8 ноября Вы можете внести правки в опросные формы также на портале, при этом коды подтверждения и QR-код обновится.

Росстат

Благодарим за участие в переписи!

Сведения приняты Росстатом.

Ваш код подтверждения участия в переписи и доступ к подаркам для всей семьи:

№ 1 -08701.02.0005.188.1.01.01.C\_\_J33.1.5  Получить подарки от группы

Сбер

№ 2 08701.02.0005.188.1.01.C\_\_005.1.7  Получить подарки от группы

Сбер

С 18 октября по 14 ноября 2021 года переписчик придет к вам домой для подтверждения вашего участия в переписи.

Просим предоставить ему полученные вами цифровые коды для сверки или общий QR-код на домохозяйство.

Сбербанк – официальный партнер переписи дарит подарки для всей семьи. Вся информация о программе, доступ к сервисам Сбербанка по [ссылке](#).

Если до 8 ноября 2021 года вы измените свои переписные листы, коды подтверждения изменятся.

Не забудьте при необходимости сохранить этот QR-код.

**Ваш QR- код для предъявления переписчику**



 qr\_code.PNG | 0.1 Мб


[Скачать](#)

[Отправить на эл. почту](#)


**ВНИМАНИЕ!** Бывают ситуации, что отображается только номерной код подтверждения, он тоже принимается переписчиками. Страница тогда может выглядеть следующим образом:

Участие в переписи населения ⋮  
№

---

 Переписные листы отправлены в Росстат 27.10.2021, 20:48

Росстат  
Сообщение доставлено

 Код подтверждения доставлен в личный кабинет 27.10.2021, 20:48

#### Совет Госуслуг

Вы можете поменять ответы в переписном листе **до 8 ноября 2021 года** включительно.

В ответ на отправленный переписной лист вы получите подтверждение с QR-кодом. Оно придёт на электронную почту и в ваш личный кабинет на Госуслугах.

#### Зачем нужен QR-код?

QR-код — уникальный для каждого переписного листа штрихкод, подтверждающий ваше участие в переписи. Он включает в себя цифровые коды на каждого переписанного в вашем домохозяйстве.

Такой же QR-код передается на мобильное устройство переписчика. Когда придет переписчик, покажите код с экрана планшета, смартфона или в распечатанном виде. Вместо QR-кода можно назвать переписчику подчеркнутые цифры числового кода. Он находится в подтверждении с QR-кодом.

Если вам необходимо изменить данные в переписных листах, попросите переписчика внести новую информацию в его мобильное устройство.

#### Когда придёт переписчик?



**До 14 ноября 2021 года** переписчики обойдут каждый дом. Вы можете сообщить на свой переписной участок дату и время, когда вам удобно встретить переписчика.

Росстат

Благодарим за участие в переписи!

Сведения приняты Росстатом.

Ваш код подтверждения участия в переписи и доступ к подаркам для всей семьи:

№1	- 08	9.03.171.1010:	<u>1.1</u>	 Получить подарки от группы
Сбер				
№2	- 087	:171.10102	<u>1.2</u>	 Получить подарки от группы
Сбер				

С 18 октября по 14 ноября 2021 года переписчик придет к вам домой для подтверждения вашего участия в переписи.

Просим предоставить ему полученные вами цифровые коды для сверки или общий QR-код на домохозяйство.

Сбербанк – официальный партнер переписи дарит подарки для всей семьи. Вся информация о программе, доступ к сервисам Сбера по [ссылке](#).

Если до 8 ноября 2021 года вы измените свои переписные листы, коды подтверждения изменятся.

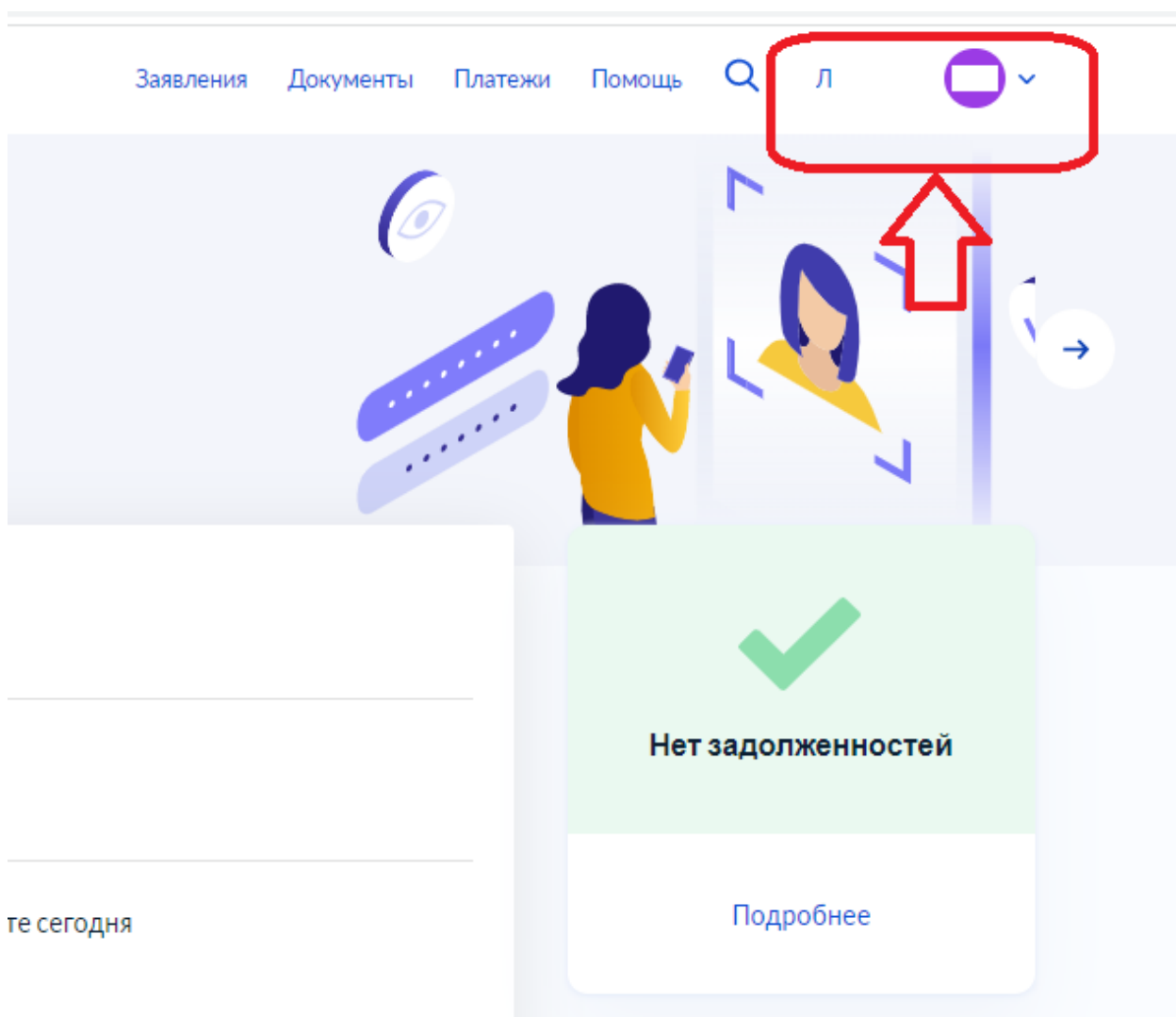
Не забудьте при необходимости сохранить этот QR-код.

---

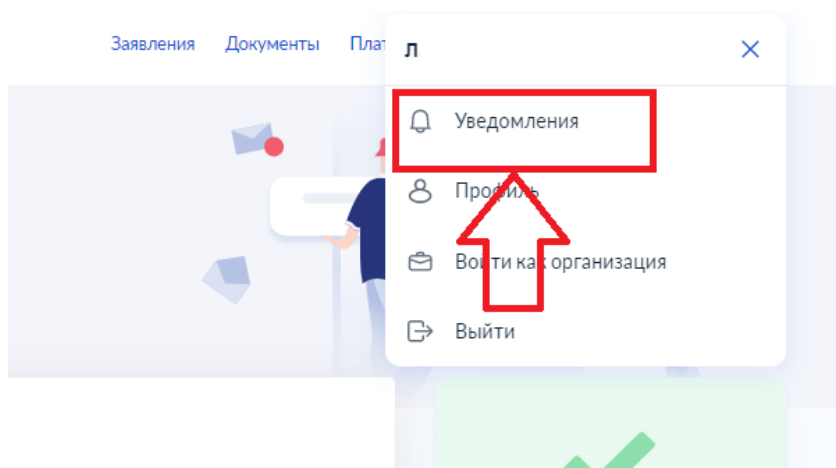
 Переписные листы отправлены в Росстат 27.10.2021, 20:48

Росстат  
Сообщение доставлено

7. Если Вы сразу не сохранили QR-код и номерной код подтверждения – кликните на свое имя (правый верхний угол)








Далее выберите раздел "Уведомления":



Кликните на заявлении:


### Уведомления

	Заявление Вчера 20:48	Участие в переписи населения Переписные листы отправлены в Росстат
	Госпочта 20.10.2021, 06:37	Перепись населения на Госуслугах — приходите сегодня Портал Госуслуг
	Госпочта 30.09.2021, 23:53	<b>Культура — цифровые возможности</b> Портал Госуслуг
	Госпочта 14.09.2021, 23:43	<b>Образование — новые возможности</b> Портал Госуслуг
	Госпочта 09.09.2021, 04:45	<b>Россия для семей с детьми</b> Портал Госуслуг

Нажмите "Показать историю":

### Участие в переписи населения

№ 1-----

	Переписные листы отправлены в Росстат	27.10.2021, 20:48
Росстат	Сообщение доставлено	
<a href="#">Показать историю</a>		